

株式会社グローバルホーム 標準仕様

LDK (基本:出入口1箇所)



G5デザイン

D5デザイン

3Pデザイン

4Pデザイン

5Pデザイン

E3デザイン

85デザイン(角座)
Tシルバー

◇空錠



◇間仕切り錠

空錠座+



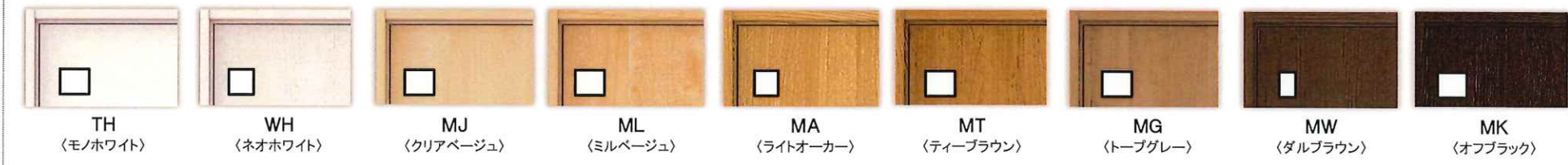
◇表示錠

空錠座+




片開きドア	755 mm	/SET	
片引戸	1,645 mm	/SET	カマ錠あり +
引違戸	1,645 mm	/SET	
2枚片引戸	2,432 mm	/SET	
3枚片引戸	3,219 mm	/SET	

◇ Color variation



株式会社グローバルホーム 標準仕様

LDK (基本:出入口1箇所)



7Pデザイン

K4デザイン

K5デザイン

K7デザイン

76デザイン

1Sデザイン

85デザイン(角座)
Tシルバー



片開きドア	755 mm	/SET	
片引戸	1,645 mm	/SET	カマ錠あり +
引違戸	1,645 mm	/SET	
2枚片引戸	2,432 mm	/SET	
3枚片引戸	3,219 mm	/SET	

◇ Color variation



株式会社グローバルホーム 標準仕様

LDK (基本:出入口1箇所)



4Sデザイン

62デザイン

E7デザイン

片開きドア	755 mm	/SET	
片引戸	1,645 mm	/SET	カマ錠あり +
引違戸	1,645 mm	/SET	
2枚片引戸	2,432 mm	/SET	
3枚片引戸	3,219 mm	/SET	

85デザイン〈角座〉
Tシルバー

◇空錠



◇間仕切り錠

空錠座+



◇表示錠


空錠座+




◇ Color variation




TH
〈モノホワイト〉



WH
〈ネオホワイト〉



MJ
〈クリアベージュ〉



ML
〈ミルクベージュ〉



MA
〈ライトオーク〉



MT
〈ティーブラウン〉



MG
〈トープグレー〉



MW
〈ダークブラウン〉



MK
〈オフブラック〉

株式会社グローバルホーム 標準仕様

LDK (基本:出入口1箇所)



L9デザイン

2Pデザイン

D2デザイン

M2デザイン

片開きドア	755 mm	/SET	
片引戸	1,645 mm	/SET	カマ錠あり +
引違戸	1,645 mm	/SET	
2枚片引戸	2,432 mm	/SET	
3枚片引戸	3,219 mm	/SET	

85デザイン(角座)
Tシルバー

◇空錠



◇間仕切り錠

空錠座+

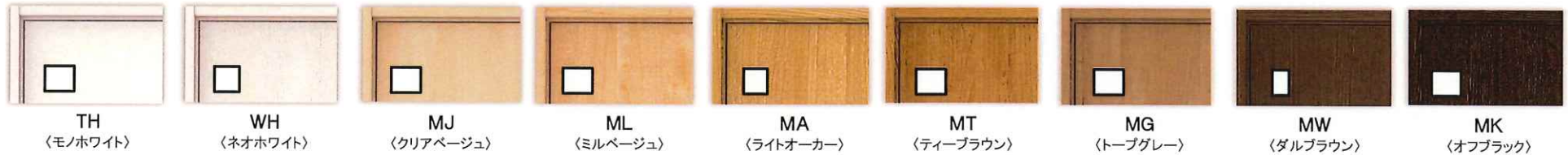


◇表示錠

空錠座+



◇ Color variation



TH
<モノホワイト>

WH
<ネオホワイト>

MJ
<クリアベージュ>

ML
<ミルベージュ>

MA
<ライトオーカー>

MT
<ティーブラウン>

MG
<トープグレー>

MW
<ダルブラウン>

MK
<オフブラック>

株式会社グローバルホーム 標準仕様


LDK (基本:出入口1箇所)



□ 21デザイン



□ 26デザイン



□ 46デザイン



□ 55デザイン

片開きドア	755 mm	/SET	
片引戸	1,645 mm	/SET	カマ錠あり +
引違戸	1,645 mm	/SET	
2枚片引戸	2,432 mm	/SET	
3枚片引戸	3,219 mm	/SET	

85デザイン(角座)
Tシルバー

◇空錠



◇間仕切り錠

空錠座+




◇表示錠

空錠座+




◇ Color variation



TH
<モノホワイト>



WH
<ネオホワイト>



MJ
<クリアベージュ>



ML
<ミルベージュ>



MA
<ライトオーカー>



MT
<ティーブラウン>



MG
<トープグレイ>



MW
<ダークブラウン>



MK
<オフブラック>

株式会社グローバルホーム 標準仕様

LDK (基本:出入口1箇所)



□ D4デザイン



□ Y4デザイン



□ 06デザイン



□ C4デザイン



□ U8デザイン

85デザイン(角座)
Tシルバー

◇空錠



◇間仕切り錠

空錠座+



◇表示錠


空錠座+




片開きドア	755 mm	/SET	
片引戸	1,645 mm	/SET	カマ錠あり +
引違戸	1,645 mm	/SET	
2枚片引戸	2,432 mm	/SET	
3枚片引戸	3,219 mm	/SET	

片開きドア	755 mm	/SET	
片引戸	1,645 mm	/SET	カマ錠あり +
引違戸	1,645 mm	/SET	
2枚片引戸	2,432 mm	/SET	
3枚片引戸	3,219 mm	/SET	

◇ Color variation



TH
〈モノホワイト〉



WH
〈ネオホワイト〉



MJ
〈クリアベージュ〉



ML
〈ミルクベージュ〉



MA
〈ライトオーク〉



MT
〈ティールブラウン〉



MG
〈トープグレー〉



MW
〈ダルブラウン〉



MK
〈オフブラック〉

株式会社グローバルホーム 標準仕様

洋室・洗面・トイレ



S7デザイン

G1デザイン

41デザイン

明かり窓
木目になじむ透明な明かり窓。



片開きドア	錠なし・明かり窓なし	755 mm	/SET
片開きドア	錠付・明かり窓なし	755 mm	/SET
トイレドア	錠付・明かり窓あり	650 mm	/SET
片引戸	錠なし・明かり窓なし	1,645 mm	/SET
片引戸	錠付・明かり窓あり	1,645 mm	/SET
引違戸	引違戸	1,645 mm	/SET
2枚片引戸	2枚片引戸	2,432 mm	/SET
3枚片引戸	3枚片引戸	3,219 mm	/SET

85デザイン(角座)
Tシルバー

◇空錠



◇間仕切り錠




空錠座+

◇表示錠




空錠座+


◇ Color variation



TH
〈モノホワイト〉



WH
〈ネオホワイト〉



MJ
〈クリアベージュ〉



ML
〈ミルベージュ〉



MA
〈ライトオーカー〉



MT
〈ティーブラウン〉



MG
〈トープグレー〉



MW
〈ダルブラウン〉



MK
〈オフブラック〉

株式会社グローバルホーム 標準仕様

洋室・洗面・トイレ



01デザイン

D3デザイン

1Pデザイン

明かり窓
木目になじむ透明な明かり窓。



片開きドア	錠なし・明かり窓なし	755 mm	/SET
片開きドア	錠付・明かり窓なし	755 mm	/SET
トイレドア	錠付・明かり窓あり	650 mm	/SET
片引戸	錠なし・明かり窓なし	1,645 mm	/SET
片引戸	錠付・明かり窓あり	1,645 mm	/SET
引違戸	引違戸	1,645 mm	/SET
2枚片引戸	2枚片引戸	2,432 mm	/SET
3枚片引戸	3枚片引戸	3,219 mm	/SET

85デザイン〈角座〉
Tシルバー

◇空錠



◇間仕切り錠

空錠座+

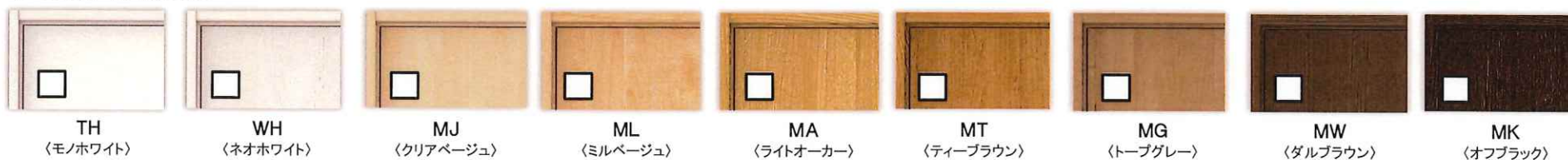


◇表示錠

空錠座+



◇ Color variation




株式会社グローバルホーム 標準仕様

洋室・洗面・トイレ



00デザイン



U0デザイン

明かり窓
木目になじむ透明な明かり窓。



片開きドア	錠なし・明かり窓なし	755 mm	/SET
片開きドア	錠付・明かり窓なし	755 mm	/SET
トイレドア	錠付・明かり窓あり	650 mm	/SET
片引戸	錠なし・明かり窓なし	1,645 mm	/SET
片引戸	錠付・明かり窓あり	1,645 mm	/SET
引違戸	引違戸	1,645 mm	/SET
2枚片引戸	2枚片引戸	2,432 mm	/SET
3枚片引戸	3枚片引戸	3,219 mm	/SET

85デザイン〈角座〉
Tシルバー

◇空錠



◇間仕切り錠

空錠座+




◇表示錠


空錠座+




◇ Color variation



TH
〈モノホワイト〉



WH
〈ネオホワイト〉



MJ
〈クリアベージュ〉



ML
〈ミルベージュ〉



MA
〈ライトオーカー〉



MT
〈ティーブラウン〉



MG
〈トープグレー〉



MW
〈ダークブラウン〉



MK
〈オフブラック〉

株式会社グローバルホーム 標準仕様

収納開き戸(三方枠)

900高 / 734幅

00デザイン U0デザイン

1200高 / 734幅

00デザイン U0デザイン

1800高 / 734幅

00デザイン U0デザイン

2000高 / 734幅

00デザイン U0デザイン



ラウンド型
Tシルバー

下部ドアストッパー

※1800高以上の場合に必ずご発注ください。扉1枚につき1個必要です。
※床、もしくは、下枠の色柄に合わせてご発注ください。



ZD<ナチュラル>



ZC<ブラウン>




ZB<ブラック>




ZH<ホワイト>

※上記のH1800、H2000の収納開き戸金額はドアストッパーの金額を含んでおります

◇ Color variation



TH
<モノホワイト>



WH
<ネオホワイト>



MJ
<クリアベージュ>



ML
<ミルベージュ>



MA
<ライトオーカー>



MT
<ティーブラウン>



MG
<トブグレー>



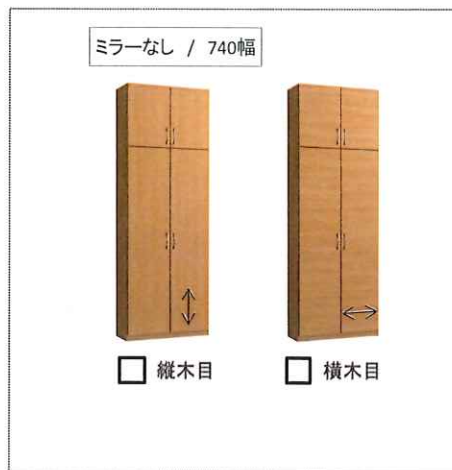

MW
<ダルブラウン>



MK
<オフブラック>

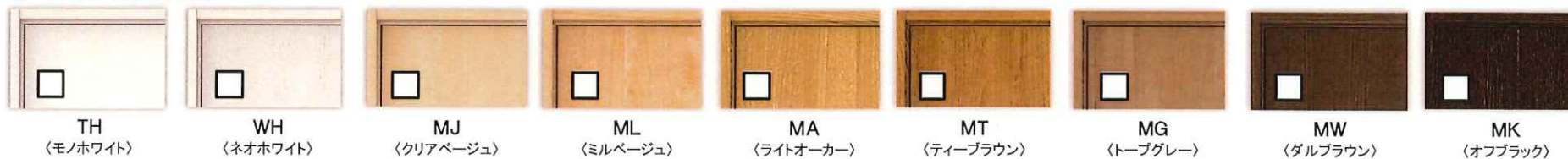
株式会社グローバルホーム 標準仕様

玄関収納 フラットウッド (8尺高)







ラウンド型
Tシルバー


◇ Color variation



株式会社グローバルホーム 標準仕様

クローク収納 フラットウッドタイプ (三方枠下レール有り・7尺高)

<p>735幅</p>  <p><input type="checkbox"/> 縦木目 <input type="checkbox"/> 横木目</p>	<p>1195幅</p>  <p><input type="checkbox"/> 縦木目 <input type="checkbox"/> 横木目</p>	<p>1644幅</p>  <p><input type="checkbox"/> 縦木目 <input type="checkbox"/> 横木目</p>	<p>1680幅</p>  <p><input type="checkbox"/> 縦木目 <input type="checkbox"/> 横木目</p>
--	---	--	---

<p>2450幅</p>  <p><input type="checkbox"/> 縦木目 <input type="checkbox"/> 横木目</p>
--



ラウンド型
Tシルバー

◇ Color variation

TH 〈モノホワイト〉	WH 〈ネオホワイト〉	MJ 〈クリアベージュ〉	ML 〈ミルベージュ〉	MA 〈ライトオーカー〉	MT 〈ティープラウン〉	MG 〈トープグレー〉	MW 〈ダルブラウン〉	MK 〈オフブラック〉